

BARELLE CON MATERASSO A DEPRESSIONE

- 34102 BARELLA CON MATERASSO A DEPRESSIONE
- 34075 BARELLA CON MATERASSO A DEPRESSIONE PLUS

Materassi a depressione utilizzati per trasportare pazienti feriti, evitando compressioni e riducendo il rischio di ulteriori lesioni. TPU durevole e di alta qualità, imbottito con innocuo materiale EPS particolato e conformato in modo tale da adattarsi al corpo umano. Compatibili con raggi X e TAC. Il personale sanitario può utilizzare la pompa ad aria per generare vuoto o pressione negativa, regolando con facilità e rapidità il grado di durezza in base alla gravità delle lesioni. Leggeri, pieghevoli dopo essere stati sgonfiati e facilmente trasportabili. Entrambi sono dotati di quattro maniglie su entrambi i lati, di una pompa ad aria e di una borsa per il trasporto.

Portata max.: 160 kg (34102),
200 kg (34075).

Dim. materasso aperto:
204x104x7 cm (34102)
204x100x5 cm (34075)

Peso: 6 kg



34102



34075

SET STECCOBENDE SEMIRIGIDE

- 34119 SET STECCOBENDE SEMIRIGIDE

Set di 3 steccobende (braccio, polso, gamba) con borsa per trasporto in nylon. Tutte le steccobende sono in poliestere + PVC e forniscono un supporto stabile e rigido. Velcro regolabile per un facile utilizzo. Istruzioni multilingue: GB, FR, IT, RO.



34119

IMMOBILIZZATORI SPINALI

- 34032 IMMOBILIZZATORE SPINALE - adulti M (altezza 150-175 cm)


- 34062 IMMOBILIZZATORE SPINALE - adulti L (altezza 170-185 cm)

Bloccano il paziente avvolgendolo in modo idoneo in caso di lesioni alle coste. Le cinghie, disponibili in colori differenti, possono essere fissate rapidamente. Fibbie in nylon e cinture di sicurezza. È consigliabile che, in caso di utilizzo con un fissaggio per il collo, il paziente sia collocato in posizione seduta prima di essere trasferito a una barella in PE.

Cinghia frontale per fissare la testa e cinghia di sicurezza per bloccare il mento. Portata max.: 175 kg.

Peso: 3 kg. Dim. immobilizzatore aperto: 79x82 cm. Dim. immobilizzatore chiuso: 84x25x9 cm

Peso: 4,5 kg. Dim. immobilizzatore aperto: 88x86 cm. Dim. immobilizzatore chiuso: 88x28x9 cm



34032

34062

SACCHI SALMA



- 34116 SACCO SALMA - PVC - nero
- Materiale: PVC (interno trasparente ed esterno nero), dotato di due cerniere lampo lunghe.

Dimensioni: 210x90 cm.

Portata: 150 kg

- 34124 SACCO


SALMA - PVC - nero

Materiale: PVC, dotato di una cerniera lampo a "U" e 4 maniglie.

Dimensioni: 210x90 cm

Spessore: 0,02 cm

Portata: 150 kg



- 34117 SACCO SALMA - vinile - blu
- Materiale: Vinile ricoperto di nylon conforme allo standard EN 1865.

Dotato di una lunga chiusura a lampo.

Dimensioni: 210x90 cm.

Portata: 150 kg

- 34118 SACCO SALMA

- vinile - bianco

Materiale: vinile, dotato di una cerniera lampo a "U" e 4 maniglie.

Dimensioni: 210x90 cm


Spessore: 0,02 cm

Portata: 150 kg



TELO PORTAFERITI

34090



8 maniglie per rendere più sicuro il trasporto del paziente

- 34090 TELO PORTAFERITI

Realizzato in poliestere rivestito in PVC, resistente a sporco, batteri, funghi. Impermeabile, facile da lavare e disinfettare. Radiotrasparente.

Dimensioni: 190x75 cm.

Portata: 150 kg.

Certificazione EN 1865-2010+A1 2015

Fornito con borsa e manuale multilingue: GB, FR, IT, ES, PT, DE

Istruzioni multilingue:

GB, FR, IT, ES, PT, DE, PL, DK,
SE, FI, NO, NL, CZ, SK, HU, HR, SI, RO, BG, GR, LT, LV, EE, Arabo

Istruzioni multilingue:

GB, FR, IT, ES, PT, DE, PL, DK,
SE, FI, NO, NL, CZ, SK, HU, HR, SI, RO, BG, GR, LT, LV, EE, Arabo