

LETTINI VISITA E TRATTAMENTO - MOLTO ROBUSTI


- 27622 LETTINO MEDICO STANDARD - colore a richiesta*
- 27623 LETTINO MEDICO STANDARD - blu
- 27624 LETTINO MEDICO STANDARD - crema
- 27626 LETTINO MEDICO LARGE - colore a richiesta*
- 27627 LETTINO MEDICO LARGE - blu

Letto visita e trattamenti dal design avanzato, dotato di una sezione regolabile tramite movimento manuale. Robusta struttura in metallo smontabile, verniciata con polvere epossidica resistente ai graffi e alla corrosione. La particolare conformazione della sezione favorisce le operazioni sul paziente.

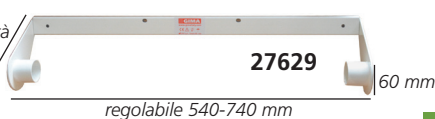
La testata ha un ampio foro naso-bocca. Manuale multilingue: GB, FR, IT, ES, PT, DE, GR.

- 27629 PORTALENZUOLINO
- 27630 COPERTURA FORO - colore a richiesta*
- 27631 COPERTURA FORO - blu
- 27620 COPERTURA FORO - crema

*disponibile in 30 giorni



Profondità
135 mm



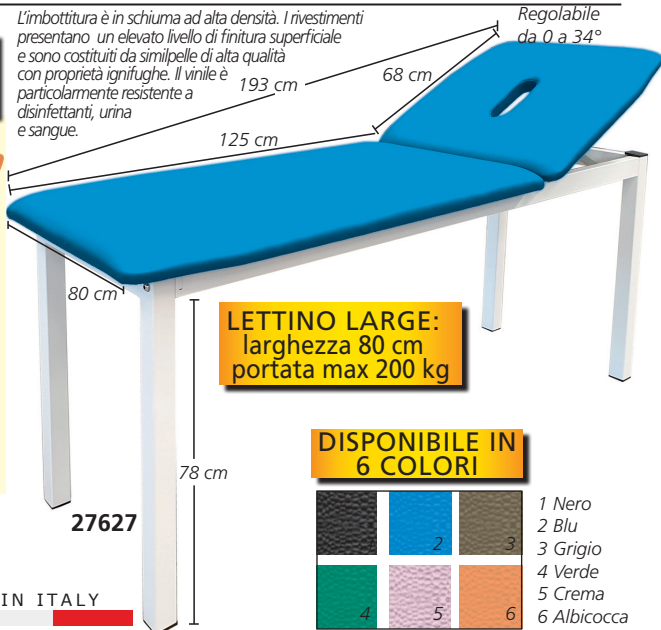
27631

LETTINO STANDARD:
larghezza 68 cm
portata max 180 kg



27622

L'imbottitura è in schiuma ad alta densità. I rivestimenti presentano un elevato livello di finitura superficiale e sono costituiti da similpelle di alta qualità con proprietà ignifughe. Il vinile è particolarmente resistente a disinfettanti, urina e sangue.



LETTINO LARGE:
larghezza 80 cm
portata max 200 kg

DISPONIBILE IN 6 COLORI



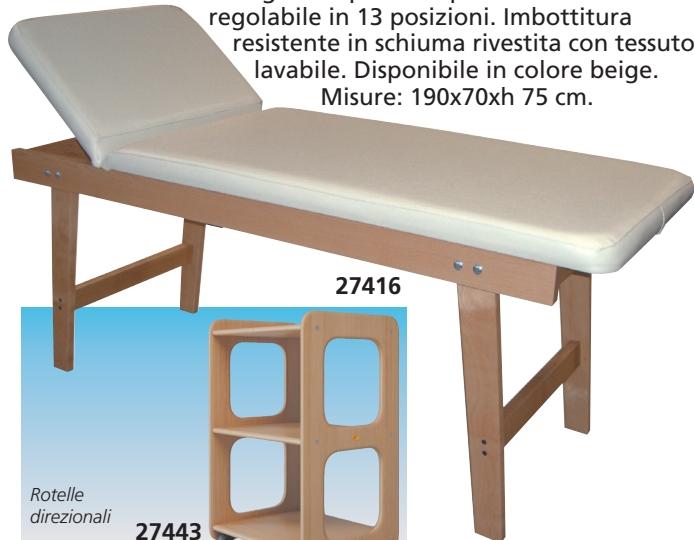
- 1 Nero
- 2 Blu
- 3 Grigio
- 4 Verde
- 5 Crema
- 6 Albicocca

MADE IN ITALY

LETTINI IN LEGNO

LETTINI IN LEGNO

Letto confortevoli, ideali per fisioterapia, trattamenti estetici e centri benessere. Legno di qualità superiore. Schienale regolabile in 13 posizioni. Imbottitura resistente in schiuma rivestita con tessuto lavabile. Disponibile in colore beige. Misure: 190x70xh 75 cm.



27416

Rotelle direzionali

27443



PORTATA MAX:
200 KG



27417+27409

Tappo foro naso-bocca incluso
Foro medio Ø 14 cm

MADE IN ITALY

Portarotolo incluso in cod. 27450-27451, può essere appeso dalla parte dei piedi o dalla parte della testa. Forniti smontati. Assemblaggio facile con l'apposito attrezzo fornito.



27451

Tappo foro naso-bocca incluso

Schienale regolabile in 13 posizioni

27452

Dimensioni carrello:
50x40x77 h cm
Portata massima di ciascun ripiano: 20 kg

PORTATA MAX:
250 KG



27450

- 27416 LETTINO VISITA LEGNO - faggio
- 27417 LETTINO VISITA LEGNO - con foro - faggio
- 27443 CARRELLO LEGNO DANTE - faggio
- 27409 SUPPORTO REGGILENZUOLINI per 27416 e 27417

- 27450 LETTINO LEGNO FIRENZE - wenge
- 27451 LETTINO LEGNO FIRENZE - con foro - ciliegio
- 27452 CARRELLO LEGNO DANTE - ciliegio