

## CARRELLI DI SERVIZIO ISO



Dimensioni:  
65x47xh 100 cm  
Peso: 12,5 kg

Dimensioni:  
59x99,3xh 88 cm

Adattabile a qualsiasi modello di cestello o vaso-ISO 600x400 grazie alle guide laterali che facilitano l'inserimento e l'estrazione

27935

MADE IN ITALY


Ruote pivotanti  
Ø 100 mm  
(2 con freno)



4 rotelle Ø 125 mm  
(3 con freno)

27934

Chiudibile con doppia chiave



27936

Dotato di kit per chiusura a chiave e porte in policarbonato trasparente

Guide laterali in plastica per vaschette o cestelli "ISO"

27936  
(vaschette e cestelli non inclusi)

Maniglione di spinta



27924  
27938  
27938  
27938  
27939

Rotelle antistatiche  
Ø 125 mm (2 con freno)

• **27935 CARRELLO DI SERVIZIO ISO - vuoto**  
Carrello di servizio per vaschette e cestelli "ISO" (non inclusi) in acciaio verniciato con polveri epossidiche. Fornito con 5 coppie di guide di altezza regolabile per cestelli/vaschette ISO.



Sistema di fine corsa per evitare la caduta accidentale dei due cestelli laterali


• **27934 CARRELLO AURION MINI 600 - ISO - vuoto**  
Struttura in poliuretano Baydur - Bayer AG lavabile e disinfettabile. Non provoca reazione agli acidi diluiti, agli alcali e ai solventi. Autoestinguente in conformità alla Classe UL V0 - Privo di lattice. Per sicurezza, le maniglie sono stampate nel corpo della struttura da ambi i lati e il piano superiore del carrello ha 4 bordi laterali contenitivi per evitare la fuoriuscita o caduta di materiali. Nessun angolo appuntito. Paraurti su ogni lato. Leggero e facile da trasportare.

• **27936 CARRELLO DI TRASPORTO ISO - vuoto**  
Carrello trasporto per vaschette e cestelli "ISO" (non inclusi). Realizzato in lamiera d'acciaio inox AISI 304 finitura scotch brite. Guarnizione antipolvere. Il vano interno è dotato di guide in plastica per vassoi e cestelli ISO. Completo di un maniglione di spinta. Dimensioni esterne: 52x68xh 159 cm  
Dimensioni interne: 40x60xh 129 cm

## SISTEMA MODULARE UNIVERSALE DI VASSOI FORMATO ISO

VASSOI MODULARI ISO		
ABS GRIGIO		
Chiuso	Aperto	DIMENSIONI mm
27924	-	600x400x50
27925	27938	600x400x100
27928	27939	600x400x200
PC TRASPARENTE		
Chiuso	Aperto	DIMENSIONI mm
27957	-	600x400x50
27958	27965	600x400x100
-	27966	600x400x200

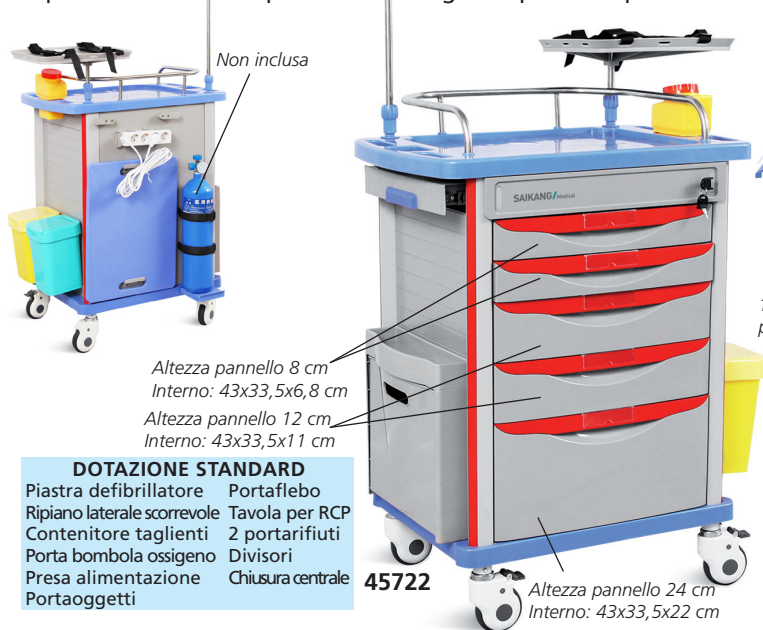
Una soluzione intelligente per conservare medicinali di ogni genere, bende, accessori e piccoli oggetti in uno spazio ridotto e pratico.



DIVISORI	
Codice GIMA	Dimensioni
27994	400x50 mm
27995	600x50 mm
27996	400x100 mm
27997	600x100 mm
27998	400x200 mm
27999	600x200 mm
28001	Ferma cassetto

## CARRELLO EMERGENZA NEO CARRELLO FARMACIA NEO

• **45722 CARRELLO EMERGENZA NEO**  
Carrello emergenza ad alta resistenza, dimensioni 75x47,5x92 cm, con 5 cassetti. 4 rotelle (Ø 10 cm) assemblate sulla linea della colonna verticale per maggiore stabilità. Ripiano superiore in un unico pezzo con maniglione pratico e protetto.



Non inclusa

Altezza pannello 8 cm  
Interno: 43x33,5x6,8 cm  
Altezza pannello 12 cm  
Interno: 43x33,5x11 cm

**DOTAZIONE STANDARD**  
Piastra defibrillatore Portaflebo  
Ripiano laterale scorrevole Tavola per RCP  
Contenitore taglienti 2 portarifiuti  
Porta bombola ossigeno Divisori  
Presca alimentazione Chiusura centrale  
Portaoggetti

45722

Altezza pannello 24 cm  
Interno: 43x33,5x22 cm

• **45725 CARRELLO FARMACIA NEO - doppio lato**  
Carrello farmacia a due lati 75x48x92 cm con struttura in acciaio e alluminio all'interno, in ABS e materiale antibatterico all'esterno. 4 rotelle in nylon Ø 12,5 cm, di cui una con freno.



Chiusura centrale

Maniglia in lega di alluminio

10 cassetti (5 per lato) con divisori per creare fino a 20 scomparti per cassetto



1 cassetto grande con 12 scomparti

45725

**DOTAZIONE STANDARD**  
Chiusura centrale 4 rotelle coperte  
2 portarifiuti Divisori  
Portaoggetti